

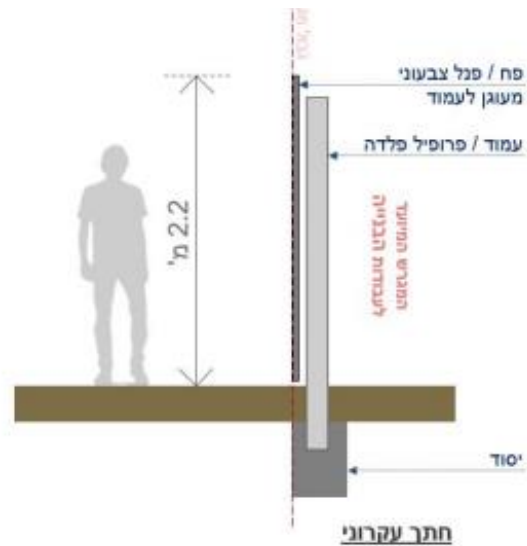
גידור אתר בניה

1. גידור האתר יעשה בגבולות מגרש הפרוייקט נשוא ההיתר בלבד.
 2. בגדר המתוכננת יוגדרו שערי כניסה ויציאה של רכב עבודה ותמרור ושילוט ככל הנדרש.
 3. השערים ייפתחו בתחילת יום עבודה, ויינעלו בסוף יום העבודה. במהלך יום העבודה והפעילות באתר השערים יהיו סגורים, למעט כניסת ויציאת רכבים מהאתר לצורך העבודה.
 4. הגדרות תהיינה ע"פ הפרטים המופיעים מטה. שינוי הפרט באישור אגף הפיקוח על הבנייה בלבד.
- 4.1 גדר לכיוון המרחב הציבורי (רחוב, שביל, שצ"פ, שב"צ, כביש וכו')- גדר "מדברת" בלבד- גדר ציבעונית ויזידותית לסביבה ובכל מקרה לא גדר איסכורית.
- 4.2 גדר שאינה פונה למרחב הציבורי תוכל להיות גדר איסכורית.
- 4.3 הגדר תישמר במצב תקין ונקי לכל אורך הבניה. קטעי גדר שינזקו במהלך הבניה יוחלפו בנייד.

פרט עקרוני של גדר הפונה למרחב הציבורי

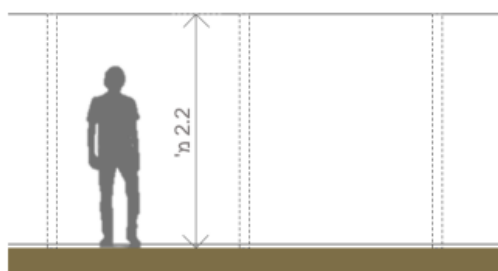


חזית הגדר – מבט מרחוב / שביל / שטח ציבורי פתוח וכיו"ב

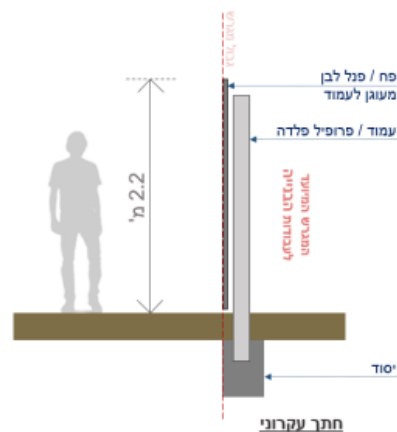


חתך עקרוני

פרט עקרוני של גדר צדדית ואחורית



חזית הגדר – מבט מחוץ למגרש לאורך גבול צדדי ו/או אחורי



חתך עקרוני

שילוט ופרסום

1. שילוט פרטי הפרוייקט –

1.1 יש להציב ע"ג גדר אתר הבניה שלט ובו יופיעו פרטי הפרוייקט.

שם הפרוייקט ומהות העבודה

הדמיה

מספר היתר בניה

בעל ההיתר (היזם)

פרטי צוותי התכנון (טלפון ודוא"ל) והביצוע לרבות קבלן מבצע, מנהל עבודה, אדריכל,

מתכנן שלד, אינסטלציה, יועת בטיחות מכון בקרה וכיו"ב ופרטי התקשרות עימם.

1.2 השילוט ימוקם בחזיתות המגרש הפונות לרחוב, מינימ' גודל שלט 1.5/1.5 מ' נטו .

1.3 השילוט וניראות הגדר יאושרו ע"י מהנדס העיר.

2. שילוט פרסומי –

לא תותר הצבת שילוט פרסומי (למעט הדמיית הפרוייקט) על גבי גדרות האתר.